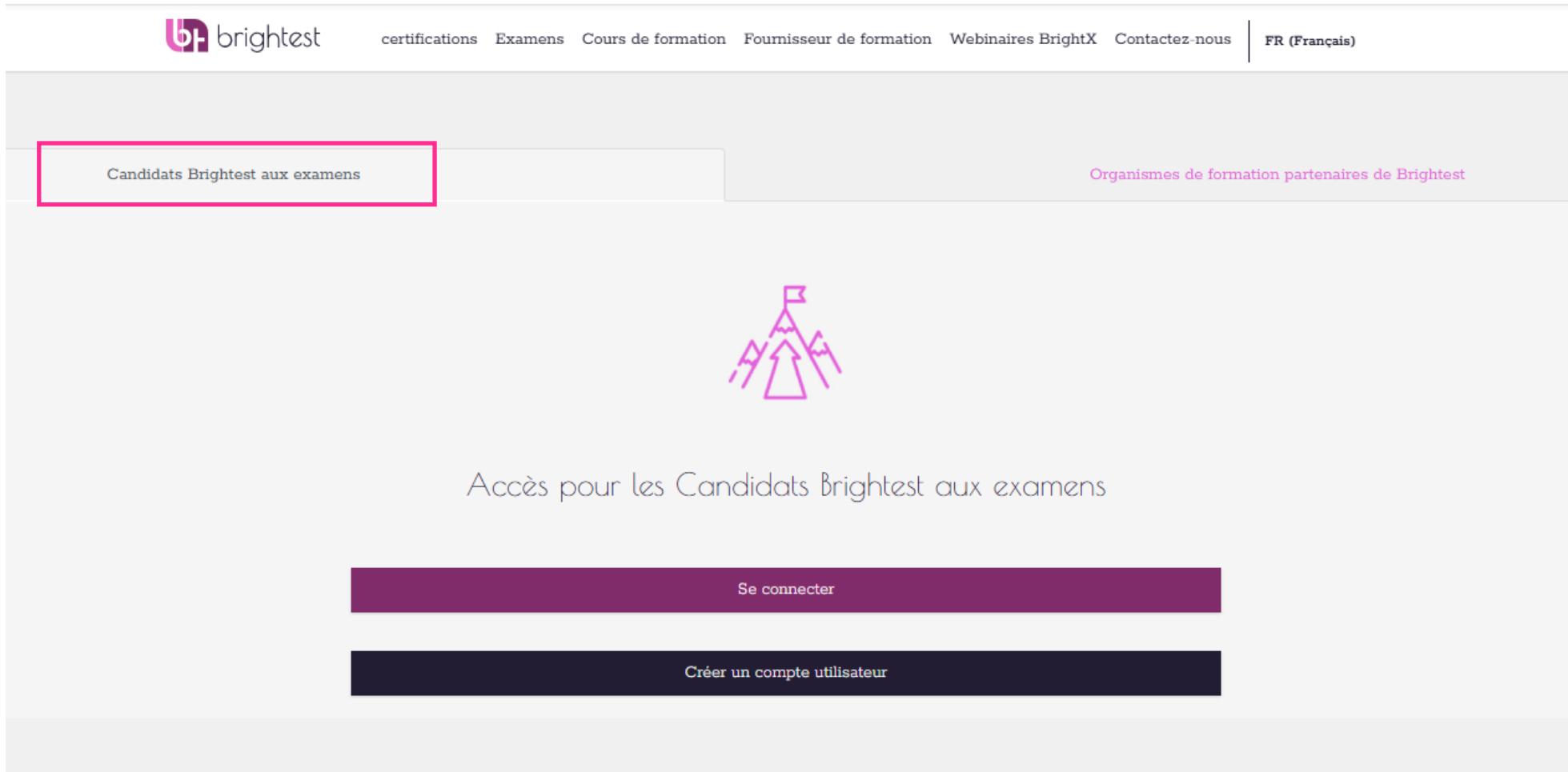



Brightest Center Exams: Inscription à l'examen - 1

- Créez votre compte personnel sur le site de Brightest <https://www.brightest.org/login/> en suivant les étapes indiquées.
- Si vous avez déjà créé un compte, vous pouvez simplement **vous connecter**.



The screenshot shows the Brightest website interface. At the top left is the Brightest logo. To its right is a navigation menu with links for 'certifications', 'Examens', 'Cours de formation', 'Fournisseur de formation', 'Webinaires BrightX', and 'Contactez-nous'. On the far right of the menu is a language selector 'FR (Français)'. Below the navigation bar, there are two tabs: 'Candidats Brightest aux examens' (highlighted with a red border) and 'Organismes de formation partenaires de Brightest'. In the center of the page is a purple icon of a mountain range with a flag on top. Below the icon, the text 'Accès pour les Candidats Brightest aux examens' is displayed. At the bottom, there are two buttons: a purple button labeled 'Se connecter' and a dark blue button labeled 'Créer un compte utilisateur'.

Brightest Center Exams: Inscription à l'examen - 2



Étape 1 : Choisissez votre examen
Veuillez sélectionner l'examen de certification que vous souhaitez passer ainsi que la langue dans laquelle vous souhaitez le passer.

- AU Agile United**
- API-U API UNITED**
- AiU Artificial Intelligence United**
- CU Cloud United**
- DAU Data & Analytics UNITED**
- DESIGN SPRINT alliance** Design Sprint Alliance
- DOu DevOps united**
- IFPUG International Function Point Users Group**
- ISAQB International Software Architecture Qualification Board**
- ISTQB International Software Testing Qualifications Board**

ISTQB Certified Tester Foundation Level (Version 4.0)

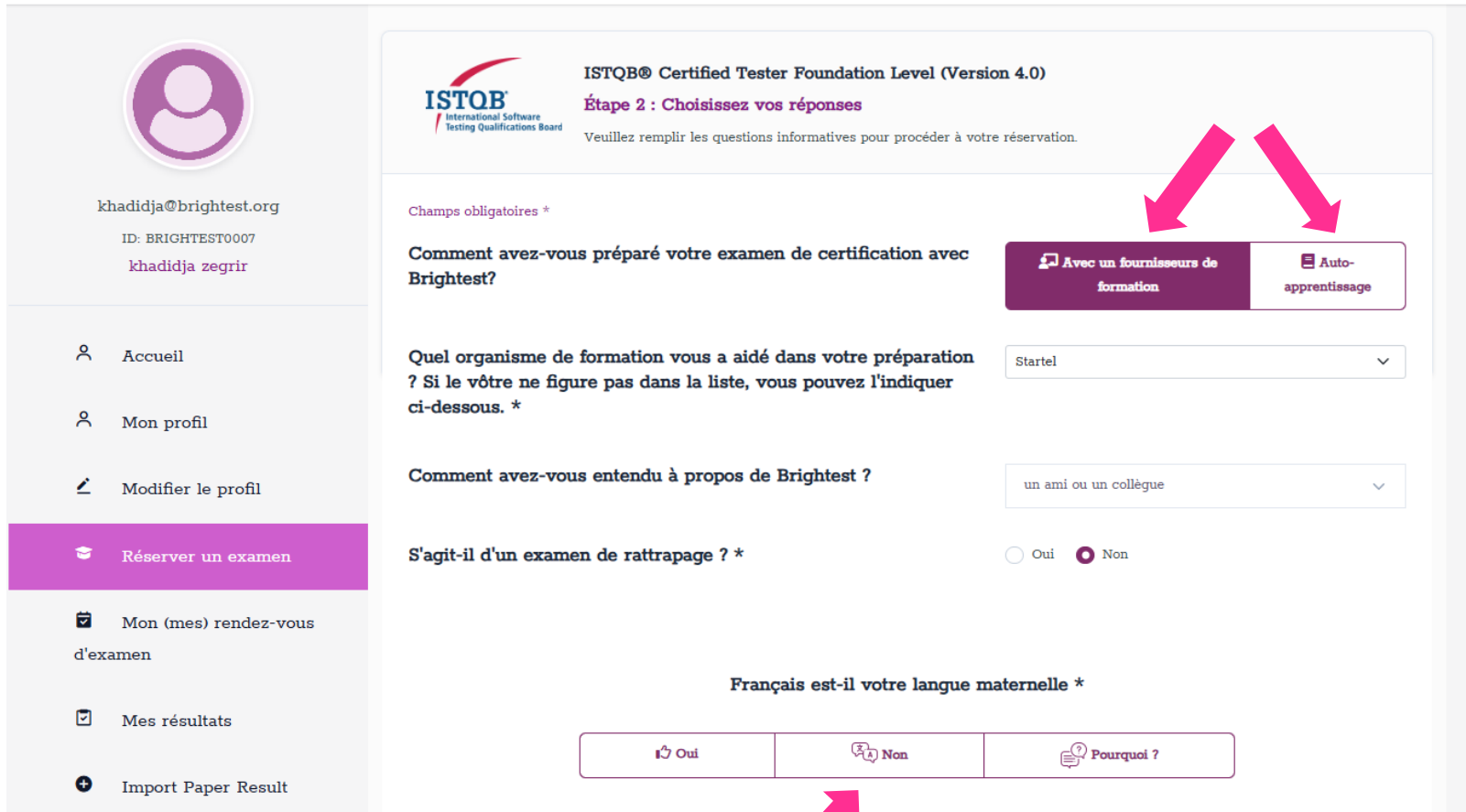
Choisir la langue de l'examen

- Portugais brésilien
- Chinois simplifié
- Chinois traditionnel
- Anglais
- Français**
- Allemand
- Italien
- Russe
- Espagnol

Choisir la langue de l'examen

Cette étape vous permet de **choisir l'examen** que vous souhaitez passer – dans cet exemple, nous avons choisi l'examen ISTQB CTFL 4.0.

Note : Vous pouvez choisir la langue des contenus de l'examen ici



ISTQB® Certified Tester Foundation Level (Version 4.0)
Étape 2 : Choisissez vos réponses
Veuillez remplir les questions informatives pour procéder à votre réservation.

Champs obligatoires *

Comment avez-vous préparé votre examen de certification avec Brightest?

Quel organisme de formation vous a aidé dans votre préparation ? Si le vôtre ne figure pas dans la liste, vous pouvez l'indiquer ci-dessous. *

Startel

Comment avez-vous entendu à propos de Brightest ?

un ami ou un collègue

S'agit-il d'un examen de rattrapage ? *

Oui Non

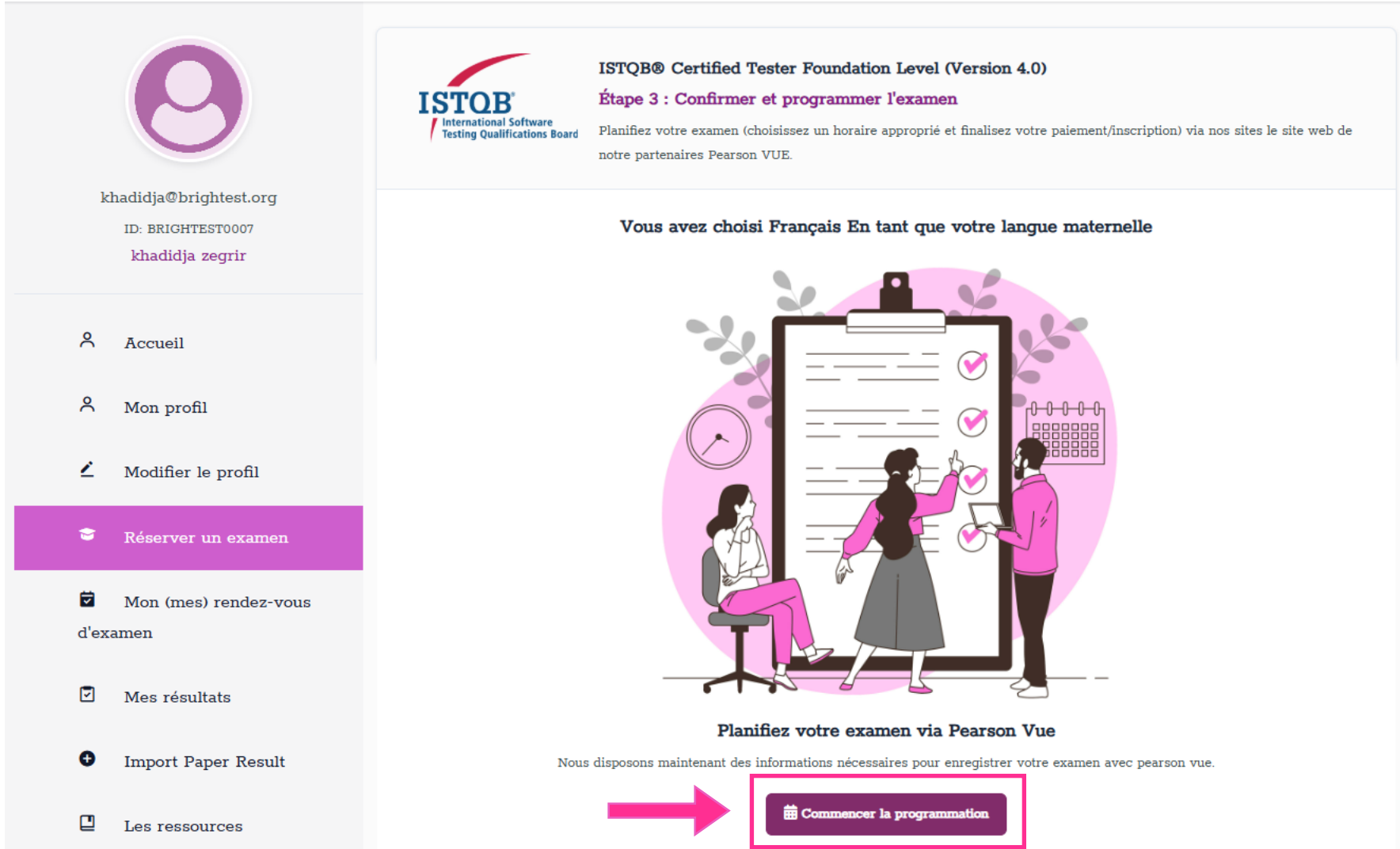
Français est-il votre langue maternelle *

Veillez fournir ici les informations concernant votre préparation à l'examen :

- Vous pouvez sélectionner votre prestataire de formation dans le menu déroulant. Si vous ne le trouvez pas, sélectionnez «Autre» et saisissez son nom dans le champ qui s'affiche.
- Si vous ne avez pas suivi de formation auprès d'un prestataire, sélectionnez «Autoformation» et remplissez le champ suivant.
- À la question «S'agit-il d'un examen de rattrapage ?», veuillez choisir « Non » s'il s'agit de votre première tentative à cet examen.
- Vous devez confirmer ici que la langue d'examen que vous avez choisie est bien votre langue maternelle ; si ce n'est pas le cas, veuillez lire les informations correspondantes SVP, et suivre les étapes indiquées.

Si le français n'est pas votre langue maternelle, vous pouvez cliquer sur «Non». Une série de questions vous aidera à déterminer si vous pouvez bénéficier d'une prolongation du temps de l'examen.

Cliquez sur « Commencer la programmation » et choisissez la date, l'heure et la modalité de votre examen. Vous serez redirigé.e vers la page de notre partenaire Pearson, en charge de gérer la plateforme de l'examen.



The screenshot displays the user interface for exam registration. On the left is a sidebar with a user profile and navigation menu. The main content area shows the ISTQB logo and the title 'ISTQB® Certified Tester Foundation Level (Version 4.0)'. Below this, it indicates 'Étape 3 : Confirmer et programmer l'examen' and provides instructions to plan the exam via Pearson VUE. A confirmation message states 'Vous avez choisi Français En tant que votre langue maternelle'. An illustration shows three people reviewing a large checklist. At the bottom, a button labeled 'Commencer la programmation' is highlighted with a red arrow.

ISTQB®
International Software
Testing Qualifications Board

ISTQB® Certified Tester Foundation Level (Version 4.0)
Étape 3 : Confirmer et programmer l'examen

Planifiez votre examen (choisissez un horaire approprié et finalisez votre paiement/inscription) via nos sites le site web de notre partenaires Pearson VUE.

Vous avez choisi Français En tant que votre langue maternelle

Planifiez votre examen via Pearson Vue

Nous disposons maintenant des informations nécessaires pour enregistrer votre examen avec pearson vue.

Commencer la programmation

Sélectionner des options d'examen

ISTQB_CTFI: ISTQB® - Certified Tester Foundation Level (Version 4.0)

Comment souhaitez-vous passer votre examen ?



En personne dans un centre d'examen

OnVUE En ligne avec OnVUE

J'ai un code d'accès privé

Veillez choisir l'option
« **En personne dans un centre d'examen** »

Préparez-vous pour votre examen en centre de test



Votre pièce d'identité avec photo

Nous vérifierons votre pièce d'identité officielle à votre arrivée pour l'examen.

Consultez les [politiques relatives à l'admission et aux pièces d'identité](#)



À quoi faut-il s'attendre ?

Familiarisez-vous avec l'expérience de test pour vous sentir confiant le jour du test.

Regardez notre [courte vidéo](#).



Articles personnels

Passez en revue la liste des articles que vous pouvez prendre avec vous le jour du test et qui ne nécessitent pas d'approbation préalable.

Afficher [la liste des aides](#).

Vous avez des questions ?

Consultez les [FAQ](#).

Suivant

Trouver un centre d'examen

ISTQB_CTFL: ISTQB® - Certified Tester Foundation Level (Version 4.0)

Entrez la **localisation** souhaitée



Paris, France

Rechercher

Vous pouvez sélectionner jusqu'à trois centres d'examens pour comparer leur disponibilité.

Conseils pratiques :

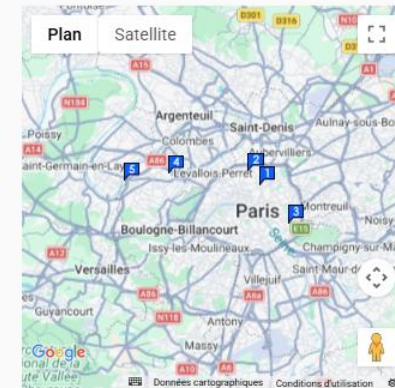
- la page d'informations du centre d'examen peut vous fournir des détails sur l'itinéraire routier, le stationnement, l'accueil des personnes à mobilité réduite et autres considérations d'ordre physique pour l'accès au centre.
- La distance indiquée (en kilomètres) est calculée à vol d'oiseau à partir de l'emplacement correspondant à vos critères de recherche et ne reflète pas la distance à parcourir en voiture.

Sélectionnez un ou plusieurs **centres d'examen**



Centre d'examens	Distance
<input type="checkbox"/> IBS GLOBAL 233 rue du Faubourg Saint Martin 75010 Paris France Informations sur le centre de test	1.8 mi
<input type="checkbox"/> Learneo 15 Avenue Edouard Belin - RDC 92500 RUEIL MALMAISON France Informations sur le centre de test	2.5 mi
<input type="checkbox"/> Pearson Professional Centres-Paris, France 19, Rue de La voute 75012 PARIS France Informations sur le centre de test	2.7 mi
<input type="checkbox"/> Orsys ITTcert Grande Arche de la Défense 1 Parvis de la Défense 92044 Paris France Informations sur le centre de test	5.8 mi
<input type="checkbox"/> Global Knowledge 100 Avenue Albert 1er 92500 Rueil Malmaison France Informations sur le centre de test	8.4 mi

[Afficher plus d'éléments](#)



1. Sélectionnez une date dans le centre d'examen de votre choix

IBS GLOBAL
233 rue du Faubourg Saint Martin
75010 Paris
France

[Trouver un centre d'examen](#)

Sélectionnez une date dans le calendrier. Seules les dates offrant une disponibilité de rendez-vous peuvent être sélectionnées.

1. Sélectionnez une date



Juin 2026						
L	M	M	J	V	S	D
1	2	3	4	5	6	7
8	9	10	11	12	13	14
15	16	17	18	19	20	21
22	23	24	25	26	27	28
29	30					

[Pourquoi ne puis-je pas trouver un rendez-vous disponible ?](#)

2. Sélectionnez l'heure de début de votre rendez-vous

Comment souhaitez-vous afficher les heures ?

Format 12 h (02:00 PM)

Format 24 h (14 h 00)

Notre prochain rendez-vous disponible est :



vendredi 19 juin 2026

10:00 - 11:13 Europe/Paris - CEST

2. Sélectionnez un horaire



[Découvrir plus d'heures](#)

[Choisir ce rendez-vous](#)

Confirmez votre rendez-vous d'examen et cliquez sur « Passer à la caisse »

Chariot

Description	Détails	Prix	Actions
Examen ISTQB_CTFL: ISTQB® - Certified Tester Foundation Level (Version 4.0) Langue: Français Longueur: 73 minutes ⓘ	Rendez-vous vendredi 19 juin 2026 Heure de début : 10:00 Europe/Paris - CEST Modifier le rendez-vous Lieu IBS GLOBAL 233 rue du Faubourg Saint Martin 75010 Paris France Modifier le centre d'examens	XXX	Supprimer

Total dû

Sous-total:

Taxe estimée:

TOTAL DÛ ESTIMÉ XXX

Entrez les codes de promotion sur l'écran de facturation.

TOTAL DÛ ESTIMÉ XXX 10

[Passer à la caisse](#)

Saisissez le mode de paiement de votre choix. Si vous disposez d'un bon d'achat ("voucher"), de Brightest ou de votre fournisseur de formation, veuillez le saisir dans cette section.

Saisir les informations de paiement et de facturation

Total de la commande

Sous-total:	XXX
Taxe estimée:	XXX
TOTAL DÛ ESTIMÉ :	XXX

[Ajouter un bon d'achat ou un code de promotion](#) ^

[De quoi s'agit-il ?](#)

Code de promotion/Bon d'achat:

Appliquer

Ajouter votre **numéro de « voucher »** ici - le montant total sera réduit automatiquement

Les informations requises sont marquées d'un astérisque (*). Saisissez les informations de cette page en caractères alphanumériques à un octet.

Paiement

*Type de paiement:

Effectuez une sélection... ▼

Précédent

Suivant

Brightest Center Exams: Inscription à l'examen - 10

Vous recevrez par courriel la **confirmation de votre commande** et les **informations nécessaires à la bonne conduite** de votre examen, ainsi que votre **facture** (à l'adresse indiquée lors de votre inscription).

Veillez les consulter avec attention, SVP.

C'est bientôt terminé...

Description	Détails	Prix
Examen ISTQB_CTFL: ISTQB® - Certified Tester Foundation Level (Version 4.0) Langue : Français Longueur: 73 minutes	Disponibilité de l'examen De : 13 février 2025 À : 12 août 2025	XXX

Examens pour	Total de la commande
Nom : XXX	Sous-total : XXX
BRIGHTEST ID : XXX	Taxe : 0,00
	Bon d'achat : XXX
	TOTAL DÙ : XXX

Précédent Annuler

Soumettre la commande

Cliquez sur soumettre la commande pour finaliser votre inscription

Réservation effectuée !

No. de la commande : 0074-6630-4047

Une confirmation par courrier électronique a été envoyée à dja@brightest.org

Revenir au programme d'examens

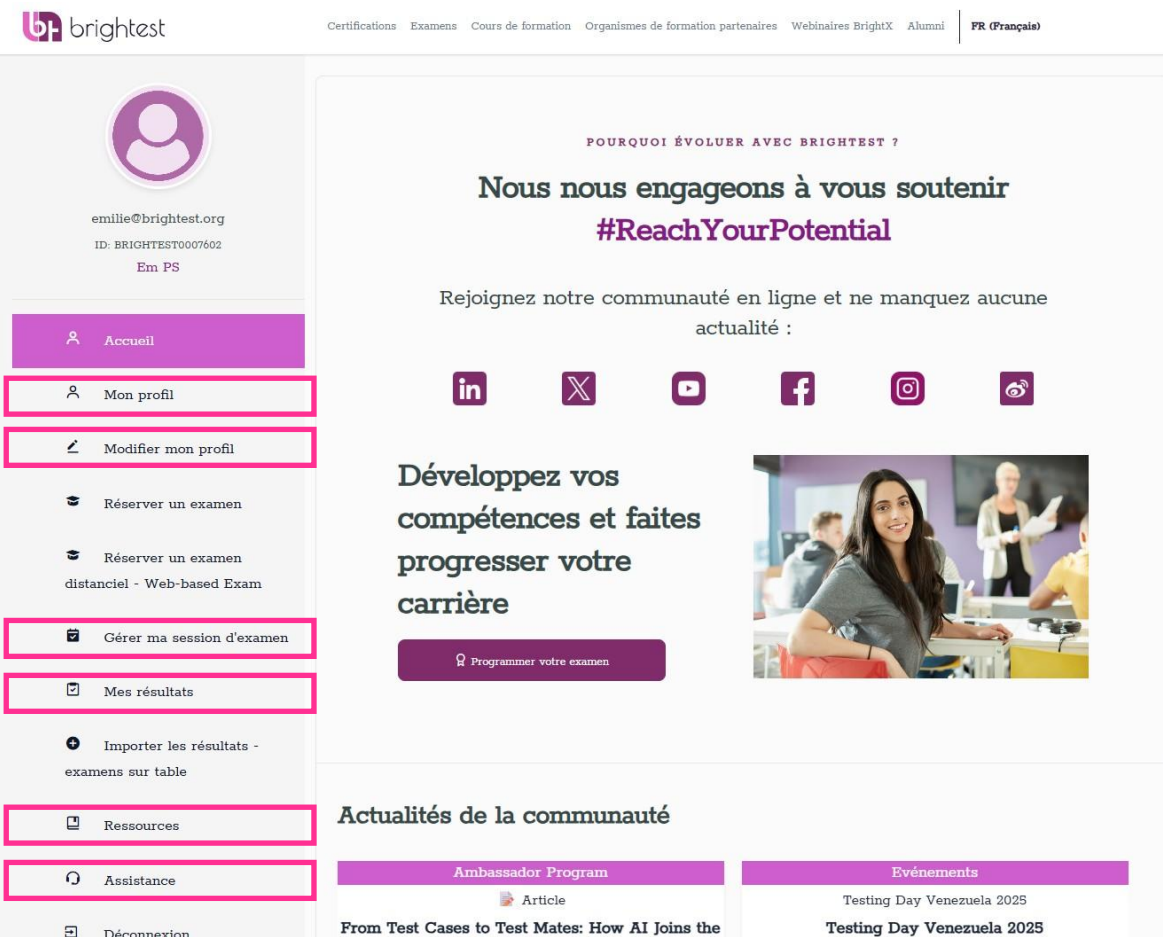
Description	Détails	Informations sur la commande	Prix
Examen ISTQB_CTFL: ISTQB® - Certified Tester Foundation Level (Version 4.0) Langue: Français Longueur: 73 minutes	Disponibilité de l'examen De : 13 février 2025 19:09 Asia/Dubai - GST À : 12 août 2025 19:09 Asia/Dubai - GST	Numéro de commande/Facture 0074-6630-4047 Identifiant d'enregistrement 499156488 Statut Acheté	XXX

Examens pour	Total de la commande
Nom : XXX	Sous-total : XXX
BRIGHTEST ID : XXX	Taxe : 0,00
	Bon d'achat : XXX
	TOTAL RÉGLÉ : 0,00

Ceci ne constitue pas votre justificatif de paiement officiel. Votre justificatif de paiement sera envoyé à l'adresse électronique que vous nous avez fournie.

Informations supplémentaires : votre profil Brightest

- Votre profile personnel vous offre de nombreuses options, pour commander un examen, effectuer des modifications, consulter vos informations, vos résultats, certificats, etc.



The screenshot shows the user profile page on the Brightest website. The user's name is Emilie, with email emilie@brightest.org and ID BRIGHTEST0007602. The page features a navigation menu on the left with options like 'Accueil', 'Mon profil', 'Modifier mon profil', 'Réserver un examen', 'Gérer ma session d'examen', 'Mes résultats', 'Ressources', and 'Assistance'. The main content area includes a header with the text 'POURQUOI ÉVOLUER AVEC BRIGHTEST ?' and 'Nous nous engageons à vous soutenir #ReachYourPotential'. Below this is a call to action to join the online community and a section for social media links (LinkedIn, X, YouTube, Facebook, Instagram, and Twitch). A central image shows a woman in a classroom setting, with the text 'Développez vos compétences et faites progresser votre carrière'. At the bottom, there are sections for 'Actualités de la communauté', 'Ambassador Program', and 'Événements', including an article titled 'From Test Cases to Test Mates: How AI Joins the' and an event 'Testing Day Venezuela 2025'.

- « **Mon profil** » vous permet de modifier votre profil, notamment votre adresse e-mail, les questions de sécurité que vous avez définies lors de la création de votre profil et votre mot de passe.
- « **Modifier mon profil** » : vous pouvez définir votre langue de communication et vos coordonnées. **Remarque**: si vous devez modifier votre prénom et/ou votre nom, conformément à la réglementation RGPD, vous devez contacter info@brightest.org et joindre une preuve de votre identité au courriel.
- « **Gérer ma session d'examen** » : résume les examens que vous avez réservés. Vous pouvez également modifier ou annuler un examen.
- « **Mes résultats** » : vous pouvez consulter ici tous les résultats détaillés obtenus avec Brightest, accéder à vos certificats, votre badge digital, à la liste Alumni de Brightest, etc.
- « **Ressources** » : accédez ici à la documentation officielle, publiée par les comités auteurs des certifications qu'offre Brightest dans son catalogue.
- « **Assistance** » : si vous rencontrez quelque difficulté que ce soit dans le cadre de l'organisation de votre examen, veuillez contacter l'équipe de Brightest : info@brightest.org

Pour toute question veuillez nous contacter via info@brightest.org



www.brightest.org