

Brightest Green Exam (**Examen electrónico en grupo**)

Registro de participantes



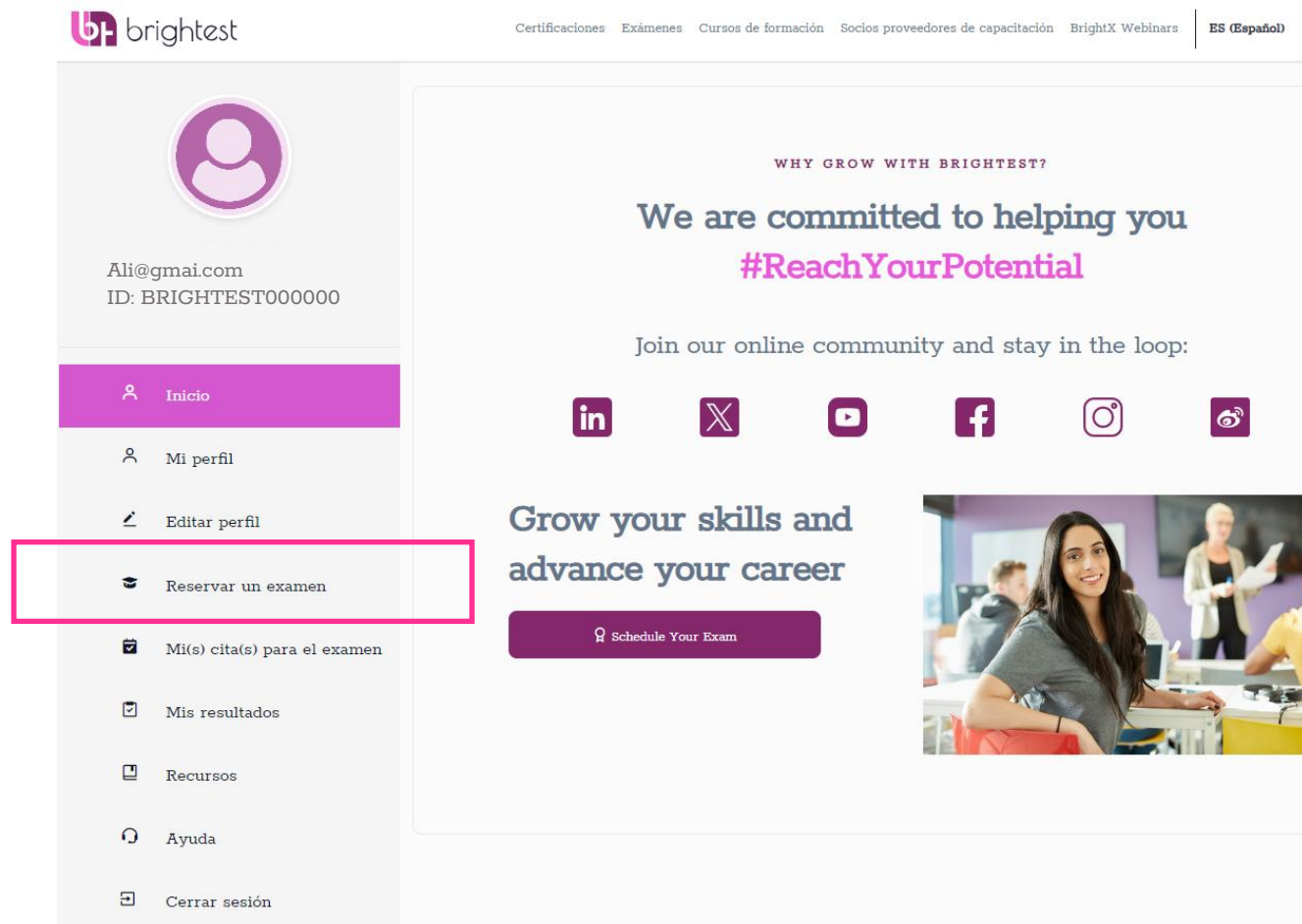
- Cree su cuenta personal en el sitio web de Brightest <https://www.brightest.org/login/> siguiendo los pasos indicados.
- Si ya ha creado una cuenta, puede iniciar sesión directamente en **"Ingresar"**.



Brightest Green Exams: Registro de participantes



- Ahora puede inscribirse en el examen grupal Brightest Green Exam haciendo clic en “**Reservar un examen**”.



Nota: Puede seleccionar el español para el **proceso de registro** haciendo clic aquí. La opción de idioma para el examen real vendrá más tarde.

Brightest Green Exams: Registro de participantes



Certificaciones Exámenes Cursos de formación Socios proveedores de capacitación BrightX Webinars ES (Español)



Ali@gmail.com
ID: BRIGHTEST000000

Inicio

Mi perfil

Editar perfil

Reservar un examen

Mi(s) cita(s) para el examen

Mis resultados

Recursos

Ayuda

Cerrar sesión

Paso 1: Elige tu examen

Seleccione el examen de certificación que desea realizar, así como el idioma en el que desea realizarlo.



Agile United



API United



Artificial Intelligence United



Data & Analytics United



Design Sprint Alliance



DevOps United



International Function Point Users Group



International Software Architecture Qualification Board



International Software Testing Qualifications Board



ISTQB® CT - Acceptance Testing

Seleccionar Idioma del Examen



ISTQB® Certified Tester Foundation Level (2018)

Seleccionar Idioma del Examen



ISTQB® Certified Tester Foundation Level (Version 4.0)

Seleccionar Idioma del Examen




En esta etapa, podrá **elegir el examen que desea realizar** – en este ejemplo, hemos seleccionado el examen ISTQB CTFL 4.0.

Nota: aquí puede seleccionar el **idioma del examen**.

Brightest Green Exams: Registro de participantes





ISTQB® Certified Tester Foundation Level
Paso 2: Responde las siguientes preguntas
Complete las preguntas informativas para continuar con su reserva.

Campos obligatorios *

¿Cómo te preparaste para tu examen de certificación con Brightest?

Con un proveedor de capacitación

Autopreparación

Qué proveedor de capacitación lo apoyó con su preparación, si el suyo no está en la lista, puede ingresar en el campo abajo? *

Other (not in the list) / Otro (No en la lista)

Si su proveedor de capacitación no aparece en la lista anterior, puede ingresar cualquier otra compañía aquí: *

Enter TTP

¿Cómo te enteraste de Brightest?

Con un proveedor de Capacitación

¿Es este un examen de repetición? *

☐ si ☒ no

Es Español Tu Idioma Nativo *

si

no

¿Por qué?

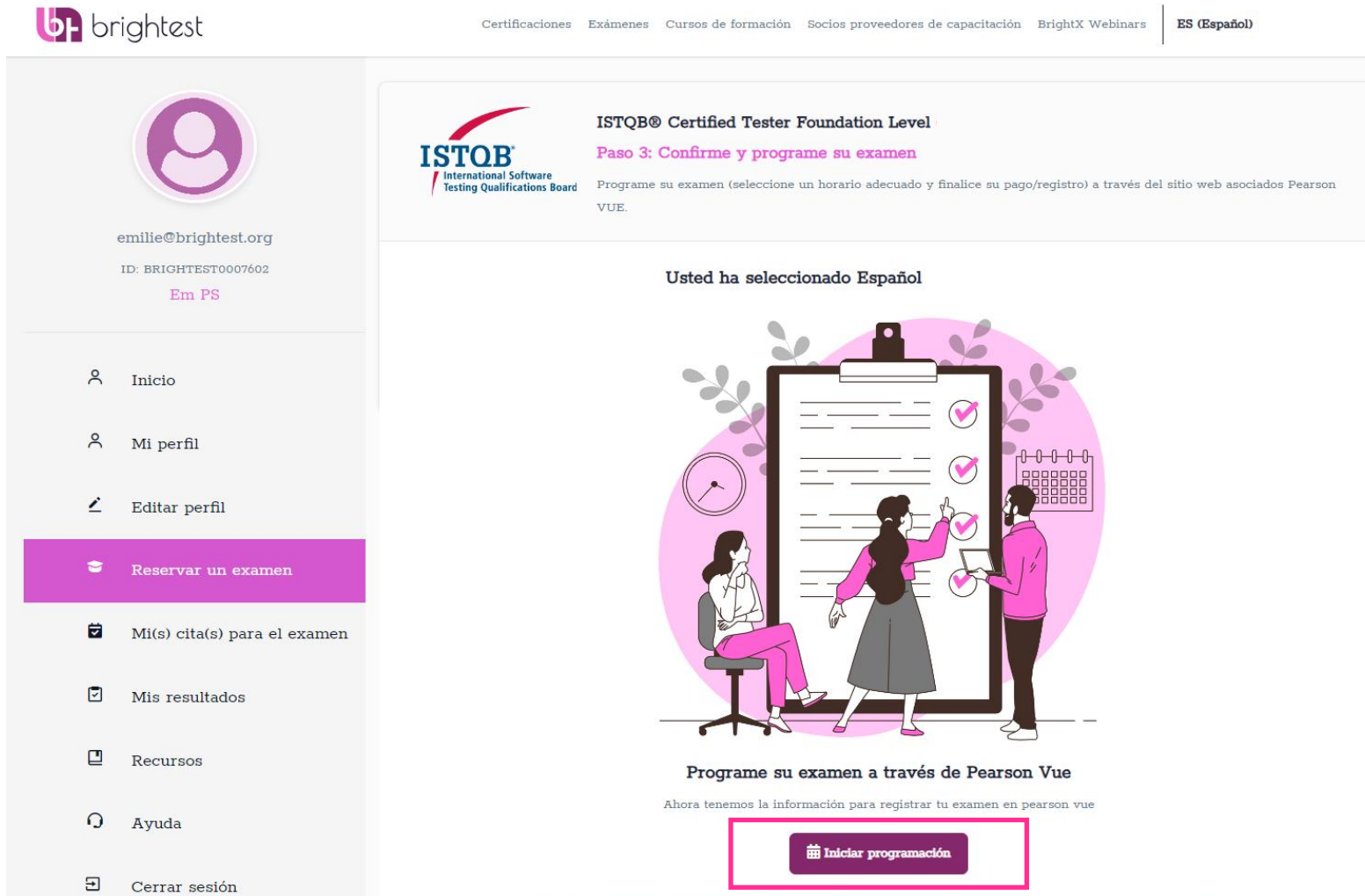
Luego, se le pedirá información sobre la preparación de su examen:

- Su proveedor de formación se puede seleccionar en el menú desplegable.
- Si no encuentra el suyo, seleccione “Otro” y escriba el nombre en la casilla que aparecerá al elegir esta opción.
- Si no se preparó con un proveedor de entrenamiento, seleccione “Autopreparación” y completa la casilla siguiente.
- Sobre la pregunta “¿Es este un examen de repetición?”: por favor, elija “No” si es su primer intento en este examen.
- Se necesita confirmar si el idioma del examen que haya elegido es bien su idioma nativo; si no lo es, por favor leer la información correspondiente y seguir los pasos.

Si el español no es su lengua materna, puede hacer clic en “No”. Una serie de preguntas le ayudarán a determinar si puede beneficiarse de una ampliación del tiempo de examen.

Brightest Green Exams: Registro de participantes

- Haga clic en “Iniciar programación” y elija la fecha, la hora y la modalidad de su examen. Se le redirigirá a la página de nuestro socio Pearson, a cargo de gestionar la plataforma del examen.



The screenshot displays the Brightest user interface. On the left is a sidebar with a user profile (emilie@brightest.org, ID: BRIGHTEST0007602, Em PS) and a menu with options: Inicio, Mi perfil, Editar perfil, Reservar un examen (highlighted in blue), Mi(s) cita(s) para el examen, Mis resultados, Recursos, Ayuda, and Cerrar sesión. The main content area features the ISTQB logo and the text "ISTQB® Certified Tester Foundation Level". Below this, it says "Paso 3: Confirme y programe su examen" and "Programa su examen (seleccione un horario adecuado y finalice su pago/registro) a través del sitio web asociados Pearson VUE." A message states "Usted ha seleccionado Español". An illustration shows three people interacting with a large digital screen displaying a checklist with checkmarks. At the bottom, it says "Programe su examen a través de Pearson Vue" and "Ahora tenemos la información para registrar tu examen en pearson vue". A blue button labeled "Iniciar programación" is highlighted with a red rectangle.

Brightest Green Exams: Registro de participantes





- Para programar su examen en grupo, Brightest Green Exam:
 1. Haga clic en la casilla : **“Con código de acceso privado”** (PAC, Private Access Code)
 2. Introduzca el código de acceso privado (PAC) en el campo correspondiente y pulse en “Siguiendo”(*).

Seleccione opciones de examen

ISTQB_CTFL: ISTQB® - Certified Tester Foundation Level (Version 4.0)

¿Cómo desea realizar el examen?

 En persona en un centro examinador

 En línea con OnVUE

Con código de acceso privado


Se requiere un código de acceso privado para la opción seleccionada. Introduzca el código que aparece a continuación.

El código de acceso privado se ha aplicado correctamente.

Su examen será supervisado por Brightest GmbH o por un socio autorizado.

Prepárese para el examen

Su ordenador

 Si va a utilizar un ordenador personal, asegúrese de que tiene instalada la versión más reciente de su navegador de Internet.

(*) Encontrará el PAC en el correo electrónico de confirmación que se le ha enviado, cuyo ejemplo se muestra aquí:

Our Brightest team looks forward to supporting you with your DAU Certified Data & Analytics Tester exam registration. We highly recommend you register ASAP after your course.

The first step is to create your profile on the Brightest registration portal:
<https://brightest.org/login/>.

Once you have created your profile, you can immediately proceed with your registration. For your assistance, we have created step-by-step registration guides to help you, it is available in several languages, via this link:

[Download: the Brightest step-by-step registration guides](#)

Please note that these step-by-step registration guides may use another certification as an example, so please select DAU Certified Data & Analytics Tester (as shown on slide 3 of the Green Exam registration guide).

For choosing the Green Exam modality, as shown on Slide 6, you will need the following: **Private Access Code (PAC): sff264645**

When you reach the payment portion at the end of your exam registration, you can enter your voucher code (as shown on slide 10 of the registration guide). Once you enter this code, the cost of your exam will be reduced to zero. Note: if you are registering with a discount code, it will reduce this amount, so that you can pay the remainder via credit card.

Por favor, tómese el tiempo de leer la **política de cancelación** de su examen, y la **información sobre la duración de la sesión de su examen**.



>>

<

Aceptar políticas de Brightest GmbH

ISTQB_CTFL: ISTQB® - Certified Tester Foundation Level (Version 4.0)

Políticas de Brightest GmbH

Política de cancelación

Podrás cancelar su examen siempre que no haya comenzado todavía y que no haya caducado el período de entrega. Si no puedes presentarte a una prueba, avise a alguien del grupo para que no le esté esperando a la hora del examen

Información adicional

NOTA: La "Duración total de la sesión" no refleja la cantidad de tiempo real asignado para su examen ("Duración del examen"). La "Duración de la sesión" incluye 15 minutos reservados para las secciones no puntuadas, como tutoriales y encuestas de exámenes. Este tiempo adicional no se puede utilizar como tiempo real de su examen.

Anterior

Aceptar

Brightest Green Exams: Registro de participantes



- Si toda la información parece correcta, por favor, haga clic en “Continuar para pagar”. Si no puede unirse a su examen grupal y no puede esperar a la siguiente cita dentro del plazo de 6 meses, podrá cancelar su examen **hasta 48 horas antes de que finalice el período de 6 meses**. Si utilizó un vale (voucher), **podrá utilizar el mismo código** para inscribirse en un examen individual (en un centro de examen o remoto). Si pagó directamente, se le reembolsará su pago.

Carrito

Descripción	Detalles	Precio	Acciones
Examen ISTQB_CTFL: ISTQB® - Certified Tester Foundation Level (Version 4.0)	Disponibilidad de exámenes De: 19 de febrero de 2024 Para: 17 de agosto de 2024	200.00	Eliminar
Idioma: Español moderno Duración: 73 minutos			

Nota : la duración real del examen es aproximadamente 13 minutos menor que la indicada aquí. Para toda la sesión, se prevén 13 minutos adicionales, ya que hay información sobre el examen y un tutorial antes del mismo.

Total a pagar

Subtotal:	200.00
Impuestos estimados:	0.00
TOTAL A PAGAR ESTIMADO: EUR 200.00	

En la pantalla de facturación puedes introducir códigos promocionales/cupones.

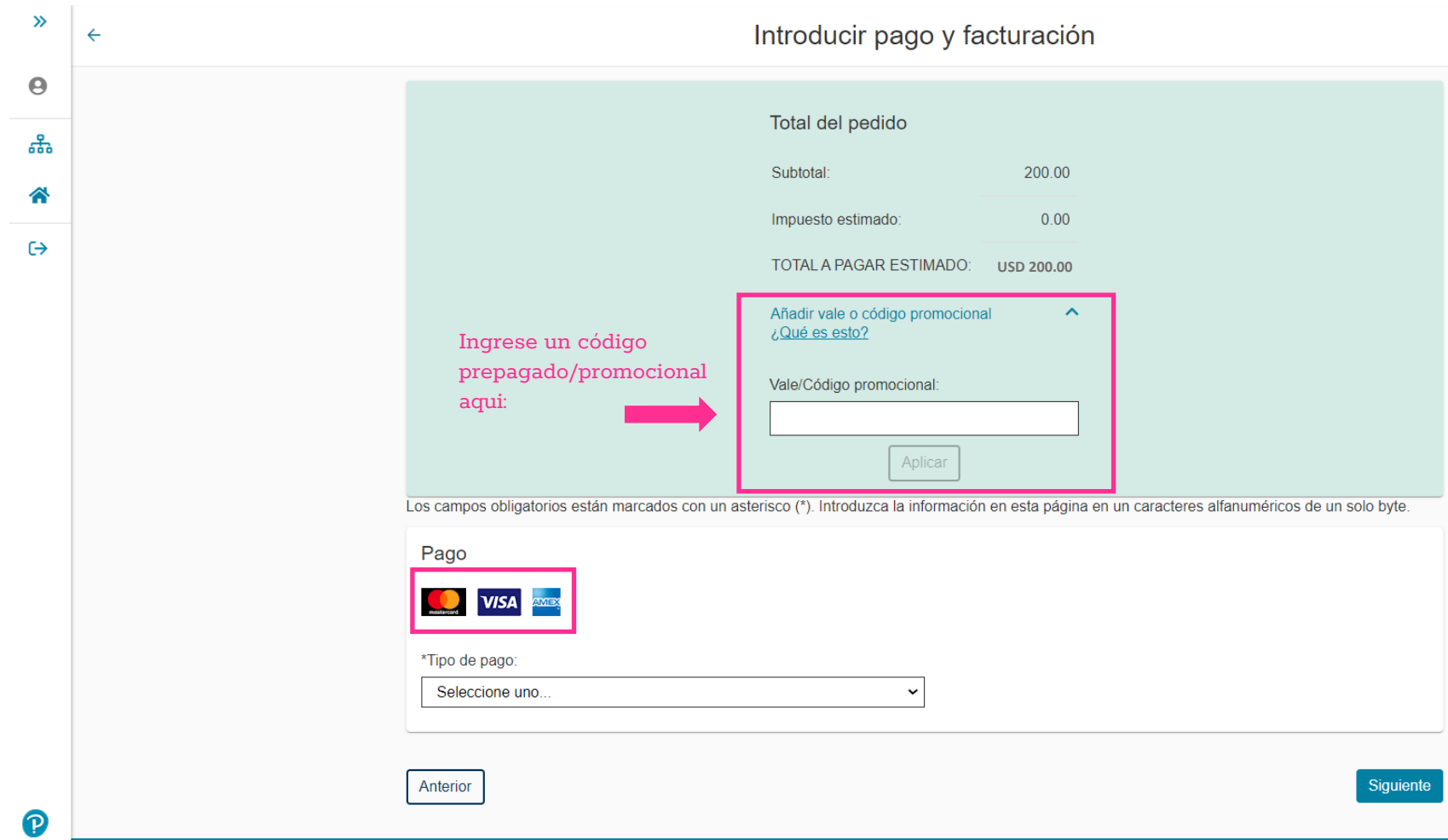
TOTAL A PAGAR ESTIMADO: EUR 200.00

Continuar para pagar

Está programado para comenzar su examen dentro de los próximos 6 meses, cuando esté en presencia de una supervisor.a de Brightest

8

- Pago: se puede **pagar directamente** o introducir un **vale (voucher)**, si ha recibido uno de Brightest o de su proveedor de formación.



The screenshot shows a web form titled "Introducir pago y facturación". On the left is a sidebar with navigation icons. The main content area has a light green background. At the top right, it says "Introducir pago y facturación". Below this, there's a summary of the order:

Total del pedido	
Subtotal:	200.00
Impuesto estimado:	0.00
TOTAL A PAGAR ESTIMADO:	USD 200.00

Below the summary, there's a section for adding a voucher. A pink arrow points from the text "Ingrese un código prepagado/promocional aquí:" to a pink-bordered box. Inside this box, it says "Añadir vale o código promocional" with a link "¿Qué es esto?". Below that is a text input field labeled "Vale/Código promocional:" and a button labeled "Aplicar".

Below the voucher section, there's a section for payment. It has a heading "Pago" and a pink-bordered box containing logos for Mastercard, VISA, and AMEX. Below the logos is a dropdown menu labeled "*Tipo de pago:" with the text "Seleccione uno..." and a downward arrow. At the bottom of the form, there are two buttons: "Anterior" and "Siguiente".

Los campos obligatorios están marcados con un asterisco (*). Introduzca la información en esta página en un caracteres alfanuméricos de un solo byte.

Brightest Green Exams: Registro de participantes



- Una vez completado el proceso de pago, recibirá un resumen final de su pago que confirmará que su examen está reservado (**nota:** los gastos se reducen a 0 si utiliza un voucher prepago).
- Recibirá un **correo electrónico de confirmación** con respecto a su inscripción. **Por favor, lea atentamente este correo electrónico.**



>>

<

Introducir pago y facturación

Subtotal:

200.00

Impuesto estimado:

0.00

Vale:

-200.00

TOTAL A PAGAR ESTIMADO:

EUR 0.00

Eliminar

Si utiliza un voucher prepago, el importe total se reduce a 0.

Los campos obligatorios están marcados con un asterisco (*). Introduzca la información en esta página en un caracteres alfanuméricos de un solo byte.

Anterior

Siguiente

Brightest Green Exams: Registro de participantes



- Último paso: revise bien los detalles del examen y haga clic en “**enviar pedido**”.
- Recibirá **dos correos electrónicos** de PearsonVUEConfirmation@pearson.com:
 - Un **email de confirmación** del registro de su examen
 - Un **resumen de la facturación** de su pago

Por favor, asegúrese de **leer estos correos electrónicos cuidadosamente**.

Ya casi está...

Descripción	Detalles	Precio
Examen ISTQB_CTFL: ISTQB® - Certified Tester Foundation Level Idioma: Español moderno Duración: 75 minutos ⓘ	Disponibilidad de exámenes De: 19 de febrero de 2024 Para: 17 de agosto de 2024	200.00

Exámenes para
Nombre:
Ali
BRIGHTEST ID:
XXXXXXXXXX

Total del pedido
Subtotal: 200.00
Impuestos: 0.00
Vale: -200.00 *Cupón de servicio de atención al cliente de GmbH más brillante*
TOTAL A PAGAR: USD 0.00
USD 0.00

Anterior

Cancelar

Enviar pedido

Haga clic en “Enviar pedido”
para finalizar su inscripción

Reserva finalizada.

N.º de pedido:

Ha comprado correctamente un examen en línea. Podrá comenzar el examen ahora, o volver para empezar el examen más tarde. Los detalles de disponibilidad del examen se incluyen a continuación.

Se ha enviado un mensaje de correo electrónico de confirmación a: emilie@brightest.org

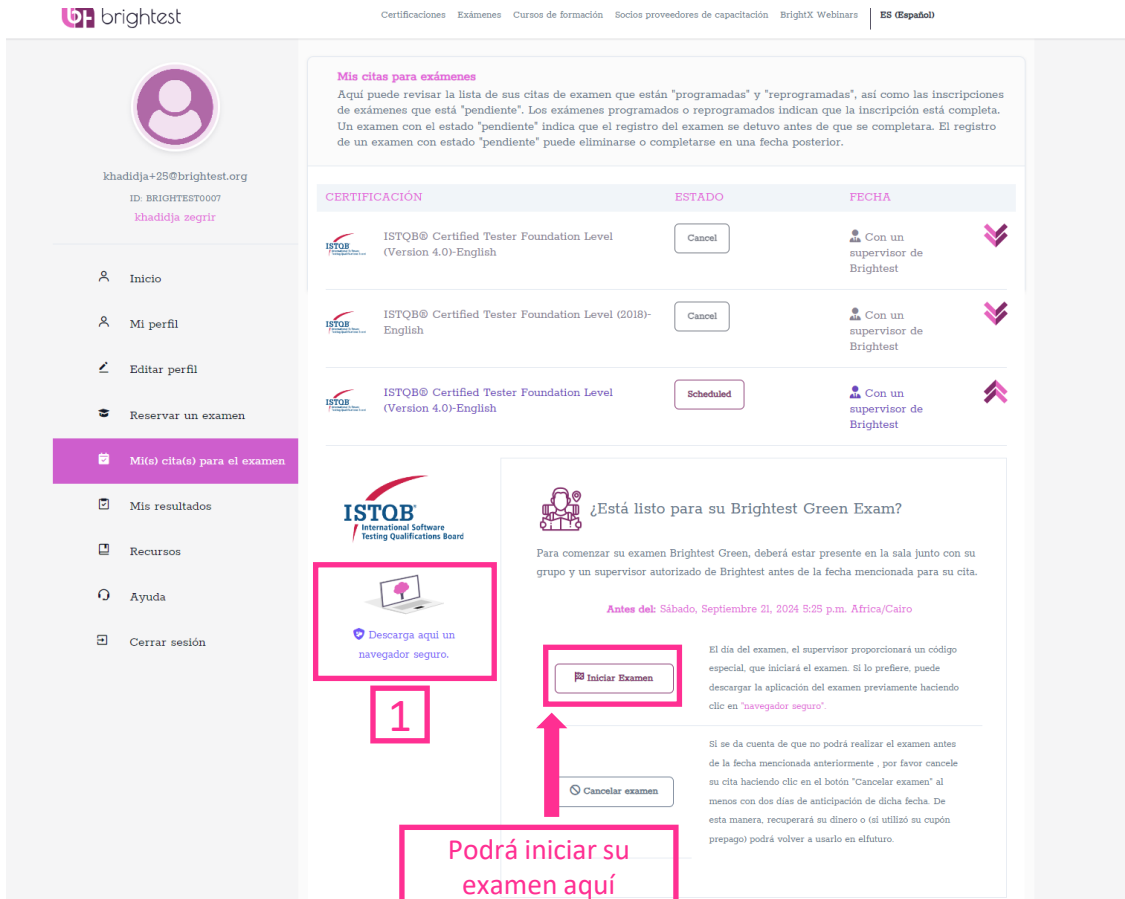
Volver al tablero

Descripción	Detalles	Información del pedido	Precio
Examen ISTQB_CTFL: ISTQB® - Certified Tester Foundation Idioma: Español moderno Duración: 75 minutos ⓘ	Disponibilidad de exámenes De: 19 de febrero de 2024 03:10 a. m. America/Yakutat - AKST Para: 17 de agosto de 2024 04:10 a. m. America/Yakutat - AKDT	Número de pedido/Factura ID de registro Estado Adquirido	200.00

Este examen solo se puede iniciar en un navegador seguro. [Obtenga uno ahora.](#)

Brightest Green Exams: Registro de participantes

- En su correo electrónico de confirmación encontrará información sobre cómo descargar la **aplicación necesaria** para realizar el examen, **Pearson VUE Browser Lock**.
- También puede descargar Pearson VUE Browser Lock **para Windows o MAC OSX** a través de: [Brightest Client proctored test delivery with Pearson VUE | I am a test taker](#) en la sección “At the event”.



Mis citas para exámenes

Aquí puede revisar la lista de sus citas de examen que están "programadas" y "reprogramadas", así como las inscripciones de exámenes que está "pendiente". Los exámenes programados o reprogramados indican que la inscripción está completa. Un examen con el estado "pendiente" indica que el registro del examen se detuvo antes de que se completara. El registro de un examen con estado "pendiente" puede eliminarse o completarse en una fecha posterior.

CERTIFICACIÓN	ESTADO	FECHA
ISTQB® Certified Tester Foundation Level (Version 4.0)-English	Cancel	Con un supervisor de Brightest
ISTQB® Certified Tester Foundation Level (2018)-English	Cancel	Con un supervisor de Brightest
ISTQB® Certified Tester Foundation Level (Version 4.0)-English	Scheduled	Con un supervisor de Brightest

¿Está listo para su Brightest Green Exam?

Para comenzar su examen Brightest Green, deberá estar presente en la sala junto con su grupo y un supervisor autorizado de Brightest antes de la fecha mencionada para su cita.

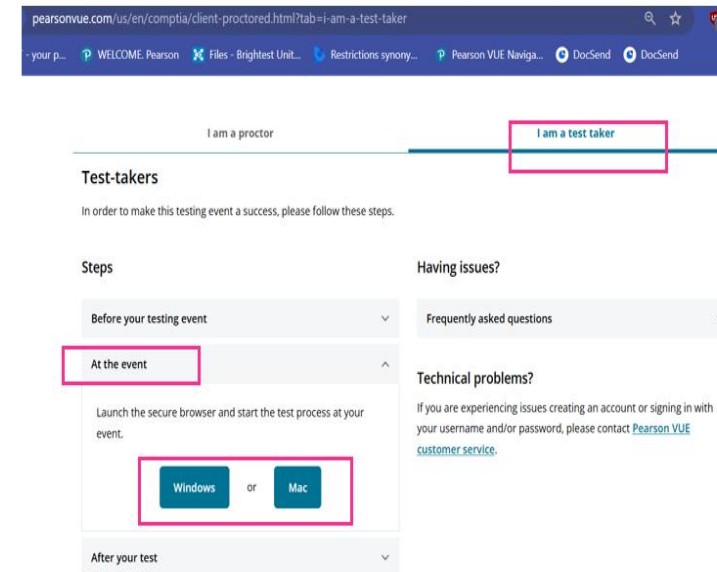
Antes del: Sábado, Septiembre 21, 2024 5:25 p.m. África/Cairo

El día del examen, el supervisor proporcionará un código especial, que iniciará el examen. Si lo prefiere, puede descargar la aplicación del examen previamente haciendo clic en "navegador seguro".

Si se da cuenta de que no podrá realizar el examen antes de la fecha mencionada anteriormente, por favor cancele su cita haciendo clic en el botón "Cancelar examen" al menos con dos días de anticipación de dicha fecha. De esta manera, recuperará su dinero o (si utilizó su cupón prepago) podrá volver a usarlo en el futuro.

1

Podrá iniciar su examen aquí



1

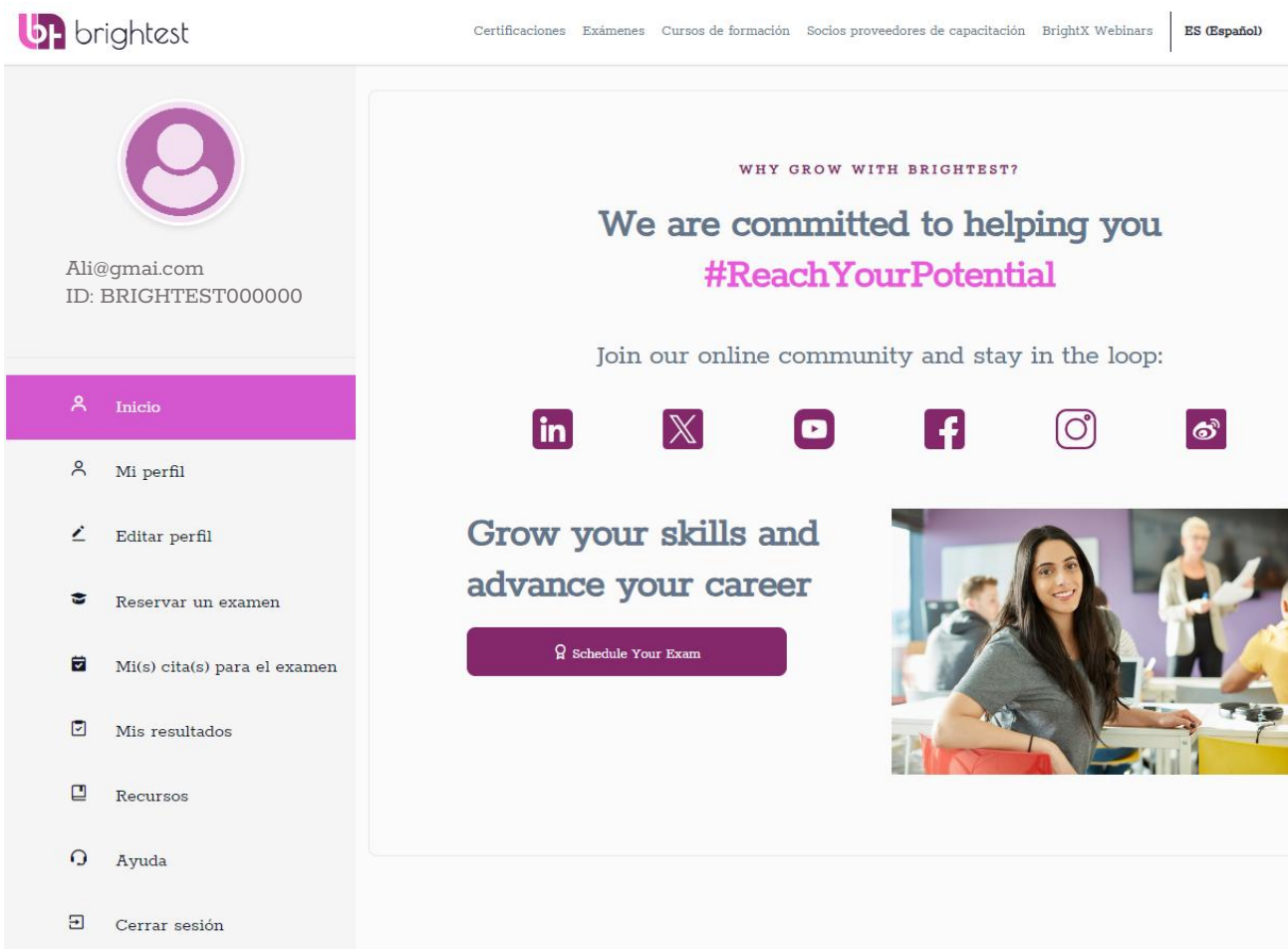
Pearson VUE Browser Lock

ASISTENCIA: Si surge algún problema técnico, visite <https://home.pearsonvue.com/brightest/contact>, donde encontrará números de asistencia disponibles 24 horas al día 7 días a la semana..

Información adicional de su Perfil Brightest



- Su perfil contiene muchas opciones para hacer ajustes, ver su información, etc.



Mi perfil: Contiene su información personal.

Se pueden editar aquí: su email, las preguntas de seguridad que agregó cuando creó su perfil y su contraseña.

Editar perfil: Se puede ajustar el idioma de comunicación preferido, e información de contacto. Tenga en cuenta que, si tiene que cambiar su nombre y/o apellido, en acuerdo con la reglamentación de RGPD (GDPR), se necesita contactar con info@brightest.org con una prueba de su identidad.

Mi(s) cita(s) para el examen: Resumen de sus próximos exámenes reservados. Se puede también modificar una cita, o cancelar un examen.

Mis resultados: Las estadísticas de los resultados de los exámenes que ha realizado con Brightest.

Recursos: Los recursos más importantes que puede encontrar en la página web de Brightest, en referencia a los exámenes de certificación.

Ayuda: El espacio para comunicarse con el equipo de Brightest, y, para consultar el equipo de soporte de Pearson en cuanto al funcionamiento de la plataforma del examen, se puede llamar a los números regionales disponibles aquí:

<https://home.pearsonvue.com/brightest/contact>.

Preguntas e información sobre Brightest



Si tiene más preguntas, por favor no dude en contactarnos a través de info@brightest.org

A collection of logos for various Brightest ecosystem programs. On the left, a vertical stack of 'United' logos: PtU Performance Testing, API·U API, SeU Selenium, DOu DevOps, AiU Artificial Intelligence, AU Agile, and DAU Data & Analytics. In the center, the main Brightest logo with the tagline 'Reach Your Potential' and the Pearson VUE logo below it. On the right, logos for iSAQB, DESIGN SPRINT alliance, and ISTQB. The background features a faint image of a person's head in profile, looking towards the right.

PtU Performance Testing **United**

API·U **API** UNITED

SeU Selenium **United**

DOu DevOps united

AiU Artificial Intelligence **United**

AU Agile **United**

DAU Data & Analytics **UNITED**

brightest Reach Your Potential

Pearson VUE

iSAQB
International Software Architecture
Qualification Board

DESIGN SPRINT
alliance

SNAP
Software Non-Functional Assessment Process
MAKING SOFTWARE SIZE COMPLETE

ISTQB
International Software
Testing Qualifications Board

www.brightest.org